



СТАВРОПОЛЬСКИЙ КРАЙ

## СТРУКТУРА ПРОСРОЧЕННОЙ ЗАДОЛЖЕННОСТИ ПО ЗАРАБОТНОЙ ПЛАТЕ

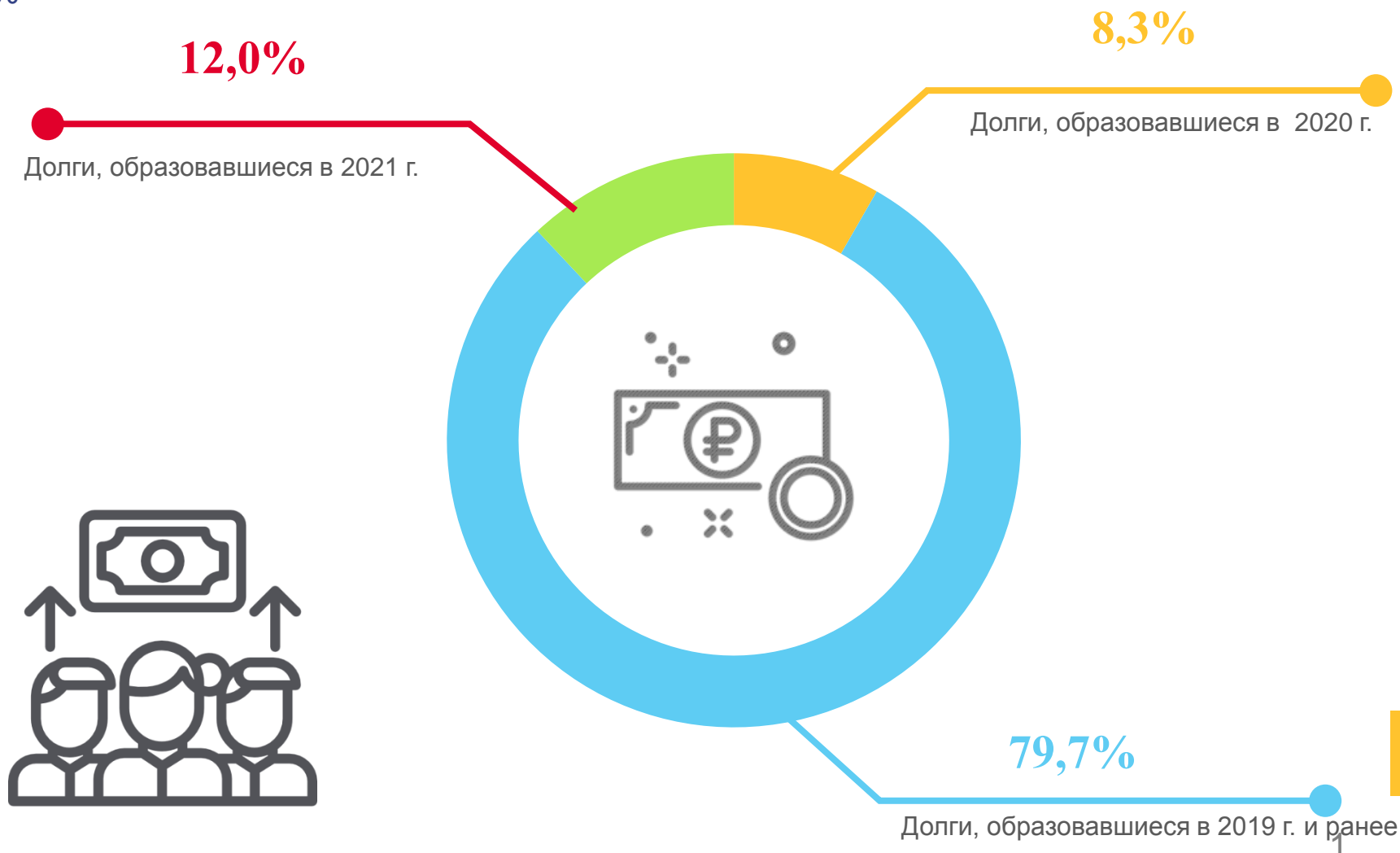
НА 1 ОКТЯБРЯ 2021 г., %

ПРОСРОЧЕННАЯ  
ЗАДОЛЖЕННОСТЬ  
ПО ЗАРАБОТНОЙ ПЛАТЕ

**65,3 млн. руб.**

РОСТ ПО СРАВНЕНИЮ  
С 1 СЕНТЯБРЯ 2021 Г.

**624 тыс. руб.  
(на 1,0 %)**





СТАВРОПОЛЬСКИЙ КРАЙ

# ПРОСРОЧЕННАЯ ЗАДОЛЖЕННОСТЬ ПО ЗАРАБОТНОЙ ПЛАТЕ

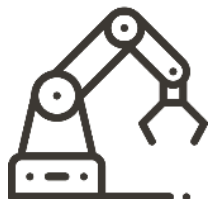
ПО ВИДАМ ЭКОНОМИЧЕСКОЙ ДЕЯТЕЛЬНОСТИ НА 1 ОКТЯБРЯ 2021 г., %

ПРОСРОЧЕННАЯ  
ЗАДОЛЖЕННОСТЬ  
ПО ЗАРАБОТНОЙ ПЛАТЕ

**65264** ТЫС. РУБЛЕЙ

ПО СРАВНЕНИЮ  
С 1 СЕНТЯБРЯ 2021 Г.

**624** тыс. руб.  
(на 1,0 %)



Обработывающие производства

**27,3%**



Строительство

**5,5%**



Добыча полезных ископаемых

**5,6%**



Сельское хозяйство, охота и предоставление услуг в этих областях; лесозаготовки

**29,2%**



Транспорт

**30,9%**



Деятельность в области образования

**1,5%**





СТАВРОПОЛЬСКИЙ КРАЙ

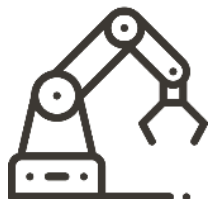
ЧИСЛЕННОСТЬ РАБОТНИКОВ, ПЕРЕД КОТОРЫМИ ИМЕЛАСЬ ПРОСРОЧЕННАЯ ЗАДОЛЖЕННОСТЬ  
ПО ВИДАМ ЭКОНОМИЧЕСКОЙ ДЕЯТЕЛЬНОСТИ НА 1 ОКТЯБРЯ 2021 г., %

ЧИСЛЕННОСТЬ  
РАБОТНИКОВ

**601** чел.

ПО СРАВНЕНИЮ  
С 1 СЕНТЯБРЯ 2021 Г.

**102,2%**



Обработывающие производства

**19%**



Строительство

**18%**



Добыча полезных ископаемых

**10%**



Сельское хозяйство, охота и предоставление  
услуг в этих областях; лесозаготовки

**29%**



Транспорт

**23%**



Деятельность в области образования

**1%**

